




J02698

ЖАБКИ Настільна гра

-  Для дітей від 2 років
-  Для 2 гравців
-  Тривалість гри: 15 хвилин

У складі набору:

- 1 пазл з 4 деталей
- 8 фішок
- 2 кубики

Мета гри - першим перемістити жабок на інший бік ставка.

Користь гри:

- Допомагає навчитися рахувати.
- Розвиває дрібну моторику.

Підготовка до гри:

Складіть пазл. Розташуйте жабки жовтого кольору на стартову водяну лілію (одна на одну). Зробіть те саме з жабками зеленого кольору. Кожен гравець отримує відповідні кубики (жовтий для жовтих жабок, зелений для зелених жабок).

Правила гри:

Гравці кидають кубики одночасно; гру починає той, у кого випало більше число. Далі гравець переміщує першу жабку на ту кількість кроків, що випала на кубики. Мета гри – доставити всіх своїх жабок на кінець ставка, на останню водяну лілію з квіткою.

Якщо жабка прибуває на водяну лілію, яка вже зайнята жабкою суперника, починається бій. Обидва гравці кидають кубики. Той, у кого випало більше число, виграє бій і робить хід відповідно до числа, що випало, а жабка того, хто програв, повертається на стартове поле.



Необов'язково фінішувати на останньому ігровому полі. Якщо гравцеві залишилося три кроки до фінішу, а на кубики випало 6, його жабка може зайняти останню водяну лілію з квіткою.

Як ходити:

- Можна переміщувати кожен жабку по черзі, або щоразу ходити новою жабкою.
- Під час ходу жабки можуть перестрибувати одна через одну.
- Дві жабки не можуть перебувати одночасно на одній лінії.

Завершення гри:

Перемагає той, хто першим доставить усіх своїх жабок до фінішу.

Janod®