

П Р А В И Л А Г Р И

Имаджинариум

Спеціальне видання гри «Имаджинариум» передбачає наявність вінілової платівки з голосом Луї Армстронга, який наспівує правила. Але ми втратили запис безпосередньо перед друкуванням, чим прирекли вас на використання архаїчних паперових правил. Однак, і до цього питання ми підійшли ґрунтовно, прибравши все зайве і залишивши головне.

Компоненти гри:

- 64 великі карти з дещо божевільними малюнками
- 6 різнокольорових медуз гравців, що грають роль індивідуальних фішок
- 36 жетонів з номерами, по 6 жетонів кожного кольору
- Правила

Підготовка до гри

1. Гра ведеться до моменту, коли один із гравців зробить повне коло і стане своєю медузою на клітинку 20 або далі.
2. Кожен гравець обирає собі жетони і медузу одного кольору. Кількість жетонів повинна дорівнювати кількості учасників: наприклад, якщо їх п'ятеро, то вам знадобляться жетони з цифрами від 1 до 5. Решту жетонів відкладіть, у грі вони не знадобляться.
3. Встановіть медузи над клітинкою 1.
4. Перемішайте колоду і роздайте кожному гравцеві по шість карт. Решту колоди покладіть в центр столу сорочкою догори.
5. Будь-яким зручним вам способом визначте, хто першим візьме на себе роль ведучого. Тепер можна починати гру!

Для трьох гравців діють інші правила (див. наприкінці в розділі «Особливі правила для трьох гравців»).

Процес гри

Роль ведучого переходить від гравця до гравця за годинниковою стрілкою. Завдання ведучого — загадати асоціацію, а завдання інших гравців — підібрати карти, що відповідають їй.

Хід ведучого

Ведучий обирає одну зі своїх карт, кладе її на середину столу сорочкою догори і називає свою асоціацію, пов'язану з цією картою. Асоціацією може бути будь-що: слово, речення, вірш, відома цитата або навіть довільний набір звуків. Ведучий обмежений лише своєю фантазією. Виняток до цього правила вносять спеціальні клітинки, над якими може знаходитися медуза ведучого, але про це пізніше.

Відповіді гравців

Решта гравців обирають з карт на руках одну, що найкраще підходить під асоціацію ведучого, і теж кладуть її на стіл сорочкою догори. Ведучий перемишує все викладені карти, включаючи свою власну, і розкладає їх в один ряд малюнками догори.

Викладка

Кarti нумеруються зліва направо: перша, друга і так далі. Де у вас знаходиться ліво, а де — право, вам доведеться визначити самостійно.

Відгадування карти ведучого

Тепер основне завдання гравців — здогадатися, яку саме з викладених на столі карт загадав ведучий. Кожен гравець обирає жетон з номером своєї версії і кладе його перед собою цифрою донизу.

ВАЖЛИВО! Обирати власну карту не можна. Ведучий не бере участі у відгадуванні і викладені на столі карти не коментує.

Після того як всі гравці прийняли рішення, вони перевертають свої жетони і кладуть їх на відповідні карти для зручності підрахунку.

Підрахунок балів

1. Якщо карту ведучого відгадали всі гравці, то медуза ведучого залишається на місці, а медузи інших гравців рухаються на 3 кроки по клітинках вперед.
2. Якщо карту ведучого ніхто не відгадав, то його медуза залишається на місці, а всі інші гравці рухають своїх медуз вперед на стільки кроків, скільки людей обрало їх карти.
3. В будь-якому іншому випадку медуза ведучого і медузи гравців, що правильно вгадали його карту, рухаються вперед на 3 кроки. Крім того, всі гравці, включаючи ведучого, рухають своїх медуз вперед на стільки кроків, скільки людей обрало їх карти.

Кінець ходу

В кінці ходу розіграні карти скидаються, а гравці отримують по одній новій карті з колоди. Роль ведучого переходить до наступного гравця за годинниковою стрілкою. Якщо колода карт закінчилася, перемішайте скидання і сформуєте нову колоду.

Спеціальні клітинки

Деякі клітинки на коробці мають особливі позначки або відмітини. Якщо медуза ведучого стоїть на одній з таких клітинок, то на його асоціацію накладаються обмеження:



Асоціація повинна містити рівно чотири слова.



Асоціація на одного з людей, що сидять за столом.



Асоціація повинна починатися зі слів: «Найбільше я люблю ...»



Асоціація загадується у формі розповіді.

На будь-які уточнення щодо спеціальних клітинок відповідайте одне: ви обмежені лише власною фантазією!

Завершення гри

Гра закінчується, коли медуза одного з гравців стане на клітинку 20 або пройде її. Цей гравець оголошується переможцем. Якщо претендентів на перемогу декілька (дві або більше медуз зайняли останню клітинку) оголошується нічия.




Асоціація загадується у формі питання.

Ілюстрований приклад або короткі правила

Розташування медуз

Медузи гравців встановлюються над клітинкою 1.
В даному прикладі у ведучого жовта медуза.



Загадування асоціації

Ведучий вирішив загадувати асоціацію
на свою крайню праву карту.
Його асоціація — «Вікно в Європу».
Він оголошує її вголос.




Асоціації гравців

Гравці обирають одну зі своїх карт,
що максимально, на їхню думку, підходить
під асоціацію «Вікно в Європу», і кладуть
її на стіл сорочкою догори.



Викладка

Ведучий перемішує всі викладені карти,
включаючи свою власну, і розкладає їх в один
ряд малюнками догори. Карти нумеруються
зліва направо: перша, друга і так далі. Де у вас
знаходиться ліво, а де право, вам доведеться
визначити самостійно.




Голосування

Кожен гравець обирає жетон з номером своєї версії
і кладе його перед собою цифрою донизу. Обирати
власну карту не можна. Ведучий участі
у відгадуванні не бере.




Відкриття жетонів

Коли всі гравці проголосували,
жетони для голосування
відкриваються і розкладаються
для підрахунку балів.



Підрахунок очок і пересування медуз

Троє гравців вгадали карту ведучого, ще двоє вибрали карти інших гравців. Відповідно, ведучий отримує 3 базових очка і по 1 очку за кожного, хто вгадав його карту. Всього 6. Гравці, які вгадали карту ведучого, отримують по 3 очки. Гравці, які поклали карти номер 5 і 6, отримують по 1 очку, оскільки їх карту вибрала одна людина. Відповідно набраних очок медузи повзуть по борту коробки.



Особливі правила для трьох гравців

Під час розіграшу карт, коли всі гравці підбирають карту на асоціацію ведучого, усім, окрім ведучого, потрібно викласти не одну, а дві карти. На столі опиниться 5 карт: одна ведучого та по 2 карти гравців.

Під час добору карт гравці добирають дві карти, а ведучий одну. Решта правил не змінюється. Для гри використовується вся колода карт.

Варіації правил

Правила «Імаджинаріума» можна міняти так, як вам завгодно. Наприклад, ми пропонуємо спробувати наступні варіації:

- Можна ввести постійні обмеження на асоціації. Наприклад, провести цілу партію, загадуючи тільки фрази з чотирьох слів або лише розповіді.
- Якщо охочих пограти більше шести, можна об'єднатися в пари і грати двом за одного.

Приємної вам гри!